


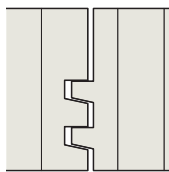
Variantes d'assemblages best wood BLC

Variantes d'assemblages best wood BLC – DALLE de 100 mm à 280 mm



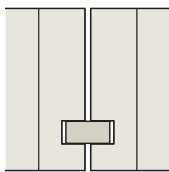
Variante 0

Bord droit



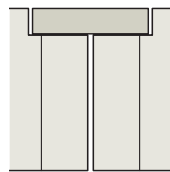
Variante 1

Double rainure et crête 2 cm



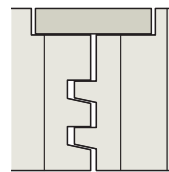
Variante 2

Langnette 19 mm x 38 mm



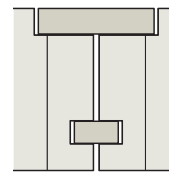
Variante 3

Battue standard
23/51 mm
alternative 28/51 mm



Variante 4

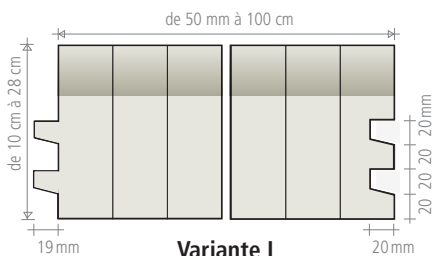
Double rainure et crête
2cm Battue standard
23/51 mm
alternative 28/51 mm



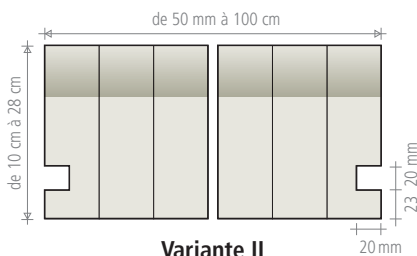
Variante 5

Langnette 19 mm x 38 mm
Battue standard
23/51 mm
alternative 28/51 mm

Descriptions de variantes best wood BLC – DALLE de 100 mm à 280 mm



Variante I



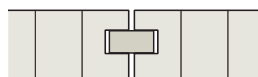
Variante II

Variantes d'assemblages best wood BLC – DALLE refendu de 45 mm à 95 mm



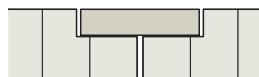
Variante 0

Bord droit



Variante 2

19 x 38 mm
Épaisseur de 60 mm à 95 mm



Variante 3

Battue standard 23/51 mm
alternative 28/51 mm
Épaisseur de 60 mm à 95 mm



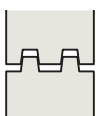
Double rainure et crête 1cm

Variante 6 Épaisseur de 45 mm à 59 mm

Variante 7 Épaisseur de 60 mm à 79 mm

Variante 8 Épaisseur de 80 à 99 mm

Variantes d'assemblages madriers de chalet/madriers de dalle



Double rainure et crête de 1 cm

Variante 7 Épaisseur de 60 mm à 79 mm

Variante 8 Épaisseur de 80 mm à 119 mm

Variante 9 Épaisseur de 120 mm à 159 mm

Variante 10 Épaisseur de 160 mm à 240 mm

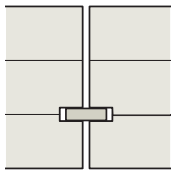
Variantes d'assemblages best wood CLT

Variantes d'assemblages best wood CLT – DALLE



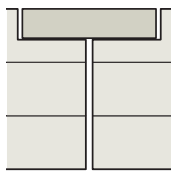
Variante 0

Bord droit



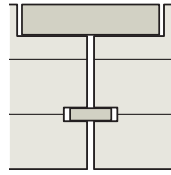
Variante 12

Languette 9 mm x 30 mm
Épaisseur de 60 mm à
280 mm



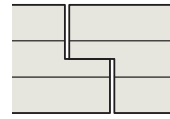
Variante 13

Battue standard
23/51 mm
alternative 28/51 mm
Épaisseur de 60 mm à
280 mm



Variante 15

Languette 9 mm x 30 mm
Battue standard 23/51 mm
alternative 28/51 mm
Épaisseur de 100 mm à
280 mm

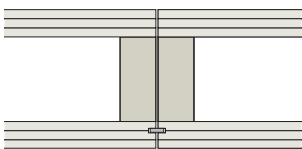


Variante 16

Feuillure (demi épaisseur/50 mm)
Épaisseur de 60 mm à
180 mm

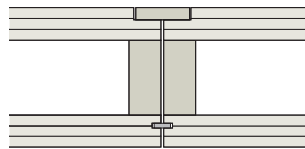
Variantes d'assemblages best wood CLT BOX

Variantes d'assemblages best wood CLT BOX – DALLE / CLT BOX – DALLE FS



Variante 32

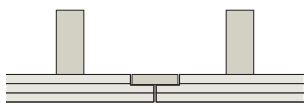
Languette 9 x 30 mm
CLT BOX – DALLE, hauteur de 220 mm à
480 mm
CLT BOX – DALLE FS, hauteur de 260 à
490 mm



Variante 35

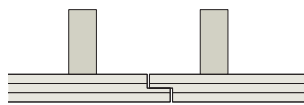
Languette 9 mm x 30 mm
Battue standard 23/ 51 mm
alternative 28/51 mm
CLT BOX – DALLE, haut. de 220 mm à 480 mm
CLT BOX – DALLE FS, haut. de 260 à 490 mm

Variantes d'assemblages best wood CLT BOX – TOIT



Variante 23

Battue standard 23/51 mm
alternative 28/51 mm
Hauteur de 200 mm à 490 mm



Variante 26

Feuillure (demi épaisseur/50 mm)
Hauteur de 200 mm à 490 mm