

# HECO-Bemessungsservice

E-Mail: [Anwendungsberatung@heco-schrauben.de](mailto:Anwendungsberatung@heco-schrauben.de)

Service-Fax: +49 - (0)7422 / 989 275






## Bemessung Aufsparrendämmung / Sognachweis Fußpfette nach EC 5

Bitte füllen Sie diesen Vordruck vollständig aus. Unvollständig ausgefüllte Formulare können nicht bearbeitet werden.

Zulassungen und technische Dokumentationen stehen im Internet unter [www.heco-schrauben.de](http://www.heco-schrauben.de) zum Download

für Sie bereit. Rückfragen stellen Sie bitte an unsere Anwendungstechnik unter 07422 / 989-0

Bauvorhaben:.....	Ausführende Firma:.....
PLZ - Ort:.....	Ort:.....
Ansprechpartner:.....	Tel:.....
Tel:.....	E-mail / Fax:.....
best wood Schneider® GmbH Kappel 28, 88436 Eberhardzell <a href="mailto:info@schneider-holz.com">info@schneider-holz.com</a> Tel. 07355-9320-0 - Fax 07355-9320-300	<b>Dachform bitte ankreuzen:</b> Pultdach <input type="checkbox"/>  Satteldach <input type="checkbox"/>  Walmdach <input type="checkbox"/> 
<b>Systemdaten</b>	
Dachneigung Traufseite: .....°	Höhe Konterlatte: ..... [mm]
Dachneigung Walmseite: .....° (Walmdach)	Breite Konterlatte: ..... [mm]
Dachüberstand Giebel: ..... [m]	Max. Länge Konterlatte: ..... [m]
Dachüberstand Traufe: ..... [m]	Höhe Dachlatte: ..... [mm]
Dachüberstand First: ..... [m](Pultdach)	Breite Dachlatte: ..... [mm]
Gebäudehöhe üb. Gelände ..... [m]	Abstand (Lattmaß): ..... [mm]
Gebäudelänge: ..... [m] (Traufe)	<b>Sognachweis Sparren / Fußpfette (opt.)</b> Bemessung Sparren/Pfettenverbindung <input type="checkbox"/> ja <input type="checkbox"/> nein Bemessung Verankerung Fußpfette <input type="checkbox"/> ja <input type="checkbox"/> nein Breite Fußpfette: ..... [mm] Höhe Fußpfette: ..... [mm] Breite Betongurt: ..... [mm]
Gebäudebreite: ..... [m] (Giebel)	
Sparrenhöhe: ..... [mm]	
Sparrenbreite: ..... [mm]	
Sparrenlänge: ..... [m]	
Sparrenabstand: ..... [mm]	
Schalungsdicke: ..... [mm]	
Genau Bezeichnung Typ & Hersteller der Dämmung: .....	<b>Einwirkungen:</b> Eigengewicht Eindeckung: ..... [kN/m²] Schneelast: ..... [kN/m²] Sollte der Schneelastwert nicht bekannt sein: Postleitzahl des BV: ..... Höhe über Meeresspiegel: ..... [m über NN]
Dämmstärke: ..... [mm]	
Druckspannung: ..... [N/mm²] oder ..... [kpa]	
<b>Bemessung / stat. System</b> mit Schubholz und anstoßender Konterlatte <input type="checkbox"/> mit Schubholz und durchlaufender Konterlatte <input type="checkbox"/> ohne Schubholz / Aufschiebling <input type="checkbox"/>	<b>HECO-Schrauben GmbH &amp; Co. KG</b> Dr.-Kurt-Steim-Str. 28 D- 78713 Schramberg - Sulgen Tel. +49 (0)7422 / 989-0 Fax. +49 (0)7422 / 989-200 E-Mail: <a href="mailto:info@heco-schrauben.de">info@heco-schrauben.de</a> ; <a href="http://www.heco-schrauben.de">www.heco-schrauben.de</a>

Die Bemessungen werden mit Nadelholz C24 nach EC 5 durchgeführt. Für andere Holzgütern wenden Sie sich bitte direkt an uns.