

HECO-Bemessungsservice

E-Mail: Anwendungsberatung@heco-schrauben.de

Service-Fax: +49 - (0)7422 / 989 275






Bemessung Aufsparrendämmung / Sognachweis Fußpfette nach EC 5

Bitte füllen Sie diesen Vordruck vollständig aus. Unvollständig ausgefüllte Formulare können nicht bearbeitet werden.

Zulassungen und technische Dokumentationen stehen im Internet unter www.heco-schrauben.de zum Download

für Sie bereit. Rückfragen stellen Sie bitte an unsere Anwendungstechnik unter 07422 / 989-0

Bauvorhaben:.....	Ausführende Firma:.....
PLZ - Ort:.....	Ort:.....
Ansprechpartner:.....	Tel:.....
Tel:.....	E-mail / Fax:.....
best wood Schneider [®] GmbH Kappel 28, 88436 Eberhardzell info@schneider-holz.com Tel. 07355-9320-0 - Fax 07355-9320-300	Dachform bitte ankreuzen: Pultdach <input type="checkbox"/>  Satteldach <input type="checkbox"/>  Walmdach <input type="checkbox"/> 
Systemdaten	
Dachneigung Traufseite:°	Höhe Konterlatte: [mm]
Dachneigung Walmseite:° (Walmdach)	Breite Konterlatte: [mm]
Dachüberstand Giebel: [m]	Max. Länge Konterlatte: [m]
Dachüberstand Traufe: [m]	Höhe Dachlatte: [mm]
Dachüberstand First: [m](Pultdach)	Breite Dachlatte: [mm]
Gebäudehöhe üb. Gelände [m]	Abstand (Lattmaß): [mm]
Gebäudelänge: [m] (Traufe)	Sognachweis Sparren / Fußpfette (opt.) Bemessung Sparren/Pfettenverbindung <input type="checkbox"/> ja <input type="checkbox"/> nein Bemessung Verankerung Fußpfette <input type="checkbox"/> ja <input type="checkbox"/> nein Breite Fußpfette: [mm] Höhe Fußpfette: [mm] Breite Betongurt: [mm]
Gebäudebreite: [m] (Giebel)	
Sparrenhöhe: [mm]	
Sparrenbreite: [mm]	
Sparrenlänge: [m]	
Sparrenabstand: [mm]	
Schalungsdicke: [mm]	
Genau Bezeichnung Typ & Hersteller der Dämmung:	Einwirkungen: Eigengewicht Eindeckung: [kN/m ²] Schneelast: [kN/m ²] Sollte der Schneelastwert nicht bekannt sein: Postleitzahl des BV: Höhe über Meeresspiegel: [m über NN]
Dämmstärke: [mm]	
Druckspannung: [N/mm ²] oder [kpa]	
Bemessung / stat. System mit Schubholz und anstoßender Konterlatte <input type="checkbox"/> mit Schubholz und durchlaufender Konterlatte <input type="checkbox"/> ohne Schubholz / Aufschiebling <input type="checkbox"/>	HECO-Schrauben GmbH & Co. KG Dr.-Kurt-Steim-Str. 28 D- 78713 Schramberg - Sulgen Tel. +49 (0)7422 / 989-0 Fax. +49 (0)7422 / 989-200 E-Mail: info@heco-schrauben.de ; www.heco-schrauben.de

Die Bemessungen werden mit Nadelholz C24 nach EC 5 durchgeführt. Für andere Holzgütern wenden Sie sich bitte direkt an uns.