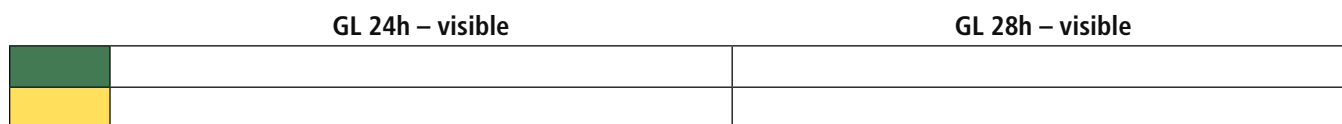


Bois lamellé-collé, épicéa du nord GL 24h, GL 28h

Sur mesure

		largeur en mm											
		60	80	100	120	140	160	180	200	220	240	260	280
hauteur en mm	120	Yellow	Yellow	Green	Green	White	White	White	White	White	White	White	White
	160	Yellow	Yellow	Green	Green	Green	Green	White	White	White	White	White	White
	200	Yellow	Yellow	Green	Green	Green	Green	Green	Green	White	White	White	White
	240	Yellow	Yellow	Green	Green	Green	Green	Green	Green	Green	Green	White	White
	280	Yellow	Yellow	Green	Green	Green	Green	Green	Green	Green	Green	Green	Green
	320	Yellow	Yellow	Green	Green	Green	Green	Green	Green	Green	Green	Green	Green
	360	Yellow	Yellow	Green	Green	Green	Green	Green	Green	Green	Green	Green	Green
	400	Yellow	Yellow	Green	Green	Green	Green	Green	Green	Green	Green	Green	Green
	440	Yellow	Yellow	Green	Green	Green	Green	Green	Green	Green	Green	Green	Green
	480	Yellow	Yellow	Green	Green	Green	Green	Green	Green	Green	Green	Green	Green
	-	Yellow	Yellow	Green	Green	Green	Green	Green	Green	Green	Green	Green	Green
1000	Yellow	Yellow	Green	Green	Green	Green	Green	Green	Green	Green	Green	Green	

- Les largeurs de 60 et 80 sont refendues et doivent être commandées par multiple de 2.
La face sciée est de qualité non visible.
- Les sections intermédiaires sont toujours disponibles. Facturation sur la section immédiatement supérieure du tableau ci-dessus.
- Achat par colis d'env. 3m³ (1 section, 1 longueur) nous consulter.



Le BLC est le produit idéal pour ses qualités mécaniques et visuelles. Les pièces de grandes dimensions ne se déforment pas et présentent peu de fissures. Notre label BLC garantit une qualité constante. Il est soumis à un contrôle indépendant et régulier du « MPA Stuttgart », du "Holzforschung Austria" et de "ACERBOIS" (France).

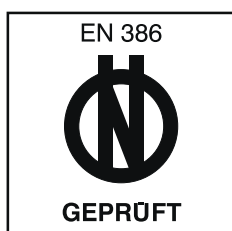

- Norme DIN 1052:2008, BS 11/GL 24h, BS 14/GL 28
- Sec séchoir, taux d'humidité $12 \pm 2\%$
- Raboté 4 faces, chanfreiné à 4 mm (mesuré en biais), coupé au mm près
- Colis emballés sous film plastique
- Approprié pour la classe d'utilisation I et II (I = à l'intérieur, II = à l'extérieur sous protection)
- Autres sections, poutres cintrées: nous consulter
- La meilleure qualité d'épicéa du Nord de Scandinavie pour la qualité apparente (SI)
- Environ 200 sections standard
- Collage polyuréthane, résistant aux influences climatiques, joint clair
- Longueurs de 2,3 m à 18,0 m au mm près
- Fabrication à l'unité
- Qualité de rabotage supérieure
- Délai de livraison rapide avec une gamme de produits très étendue.



Les avantages que seul le producteur peut offrir!



L'épicéa du Nord est le bois de prédilection pour une construction de qualité.



Gemäß ÖNORM EN 386
Brettschichtholz

