









# Madriers de chalet – contrecollés

## Epicéa du nord de Scandinavie – qualité visible S 10/C 24, S 13/C 30






							
épaisseur en mm							
80	100	120	140	160	180	200	240
2x40	2x50	2x60	2x70	4x40	3x60	5x40	6x40

A partir d'une largeur de 160 mm avec triple rainure – languette

largeur utile 190 mm, largeur incluant le profil 200 mm  
quantité min. 5 m<sup>3</sup>, (longueur max. 16,0 m), facturation sur la largeur 200 mm

<b>qualité visible</b>	
------------------------	--

## Epicéa européen S 10/C 24

				
épaisseur en mm				
80	120	160	200	240
2x40	3x40	4x40	5x40	6x40

A partir d'une largeur de 160 mm avec triple rainure – languette






largeur utile 190 mm, largeur incluant le profil 200 mm  
quantité min. 5 m<sup>3</sup>, (longueur max. 16,0 m), facturation sur la largeur 200 mm

<b>qualité visible</b>	
<b>qualité non visible</b>	

# Madriers de chalet – massifs

## Epicéa européen S 10/C 24, non visible, abouté

- Taux d'humidité max. 18 %
- Raboté 4 faces, chanfreiné à 4 mm (mesuré en biais), coupé au mm près

				
épaisseur en mm				
60	80	100	120	140

Largeur incluant le profil de 120 jusqu'à 200 mm, largeur utile -10mm  
Facturation sur la largeur du profil, quantité min. 10 m<sup>3</sup>, longueurs entre 7,0 et 14,0 m

<b>qualité non visible</b>	
----------------------------	--

<b>Supplément profil rond</b> Longuer jusqu'à 13,5 m	
---	--

- **Qualité visible**  
Epicéa du nord, épicea européen, mélèze de montagne
- **Qualité non visible**  
Epicéa européen
- **Collage polyuréthane, résistant aux influences climatiques, joint clair**
- **Longueurs entre 2,3 m et 16,0 m au mm près (profil rond jusqu'à 13,5 m)**
- **Profil d'une hauteur de 1 cm**
- **Les caractéristiques de qualité correspondent aux poutres deux et trois lames**
- **Les avantages que seul le producteur peut offrir!**
- **Profil „ standard“ double rainée- crêtée**



**NOUVEAU!**  
Madriers de chalets  
avec profil rond

Autres profils nous consulter

- **Norme DIN 1052:2004\_08**
- **Sec séchoir, taux d'humidité max. 15%**
- **Rabotage 4 faces, chanfreiné à 4 mm (mesuré en biais), coupé au mm près**
- **Colis emballés sous film plastique**
- **Autres sections nous consulter**



Profils



Voir page 39

Chalet réalisé en madriers contrecollés qui conjuguent aspect massif et stabilité du bois.

